

# Tajné funkce v MS Excel

Jiří Benedikt

29.6.2016


# Jak to bude probíhat

- Tajné funkce
- Dárek
- Vaše dotazy



Jiří Benedikt

# Kurzy Excelu na vimvic.cz



Lekce zdarma Novinka


MS Excel - od začátečníka profíkem v 6 hodinách

Jiří Benedikt

2 499 Kč [Detail kurzu](#)

## 6 hodin

- Všechny důležité funkce
- Grafy



Lekce zdarma Bestseller


MS Excel pro mírně pokročilé

Jiří Benedikt

~~720 Kč~~  
619 Kč [Detail kurzu](#)

## 3 hodiny

- Podmíněné formátování
- Tisk
- Práce s textem



Lekce zdarma Bestseller

MS Excel pro pokročilé

Jiří Benedikt

~~1 100 Kč~~  
935 Kč [Detail kurzu](#)

## 3 hodiny

- Zrychlení práce
- Kontingenční tabulky
- Ovládací prvky
- Svyhledat + další



EXCELentní tipy pro rychlejší práci s tabulkami - kurz MS Excel zdarma

Jiří Benedikt

ZDARMA [Detail kurzu](#)

## 1 hodina


- 5+1 tipů na zrychlení práce



Více v kurzu [Ze Začátečníka Profíkem za 6 hodin](#) – [Mírně Pokročilý kurz](#) – [Pokročilý kurz](#) – [Excelentní triky \(zdarma\)](#) >


# Tajné funkce v Excelu

# Přesouvání sloupců a řádků



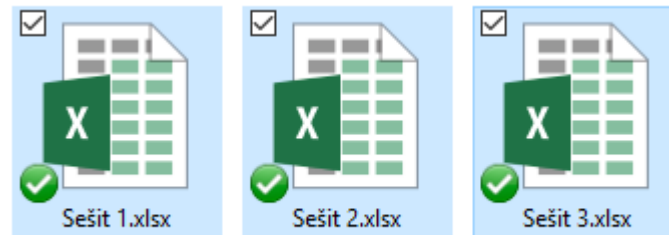
The image shows a portion of an Excel spreadsheet. The columns are labeled A, B, C, D, E, and F. The rows are numbered 1 through 13. Column B is highlighted in green, indicating it is selected. The cells in column B from row 2 to row 13 are shaded grey, suggesting they contain data. A mouse cursor is visible at the top-right corner of the selected range in column B, row 1.

	A	B	C	D	E	F
1						
2						
3						
4						
5						
6						
7						
8						
9						
10						
11						
12						
13						



Více v kurzu [Ze Začátečníka Profíkem za 6 hodin](#) >

# Otevření více dokumentů najednou






# Úprava více listů najednou

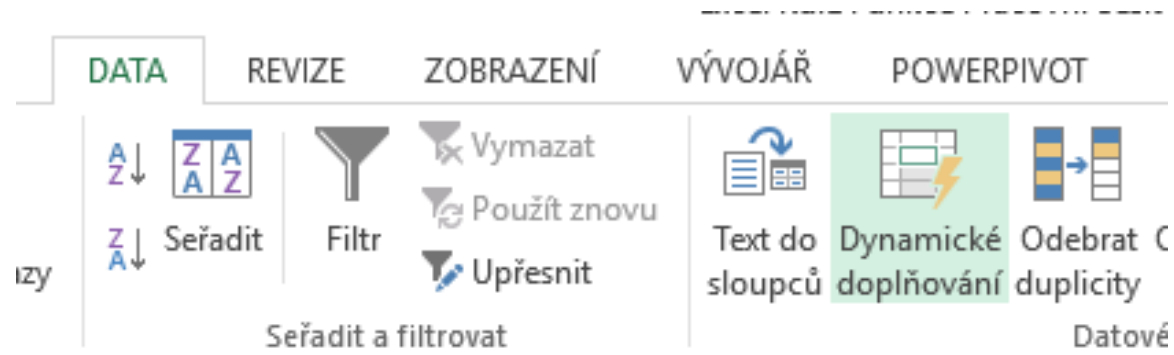
24							
25							
26							
27							
28							
29							

Navigation: < >

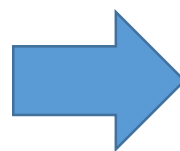
Sheet tabs: **List1** | **List5** | **List2** | List3 | List4 | (+)

Footer: PŘIPRAVEN 

# Dynamické doplňování



Jméno		
Adam Borovec	Borovec, Adam	AB
Cyril Dvořák		
Eva Filipová		
Gustav Vejce		
Iva Jílková		
Kamila Lomnická		



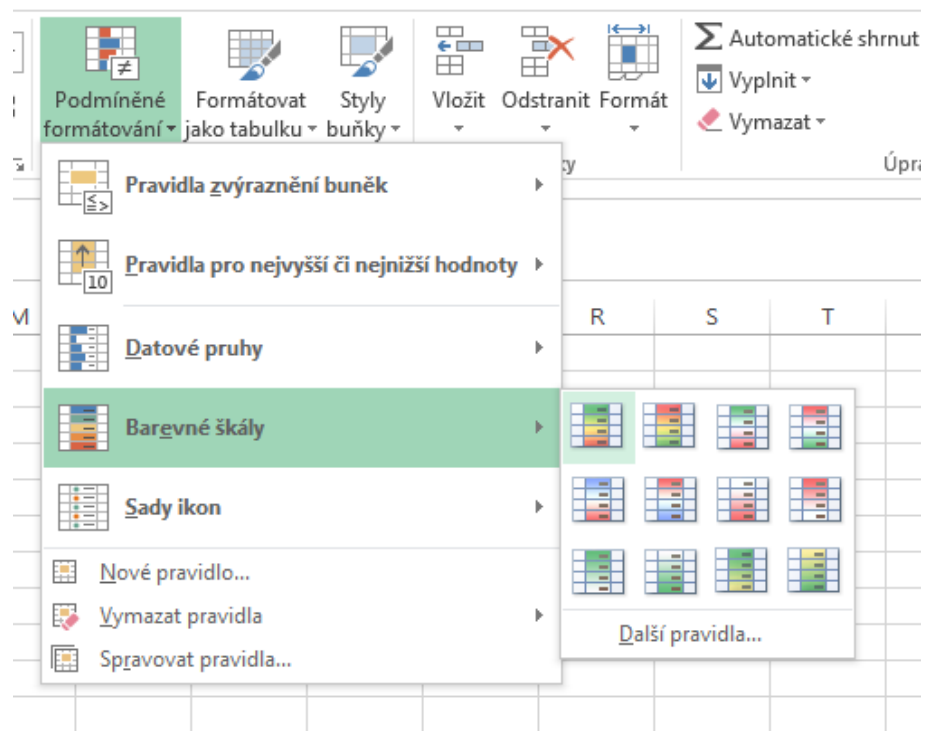
Jméno		
Adam Borovec	Borovec, Adam	AB
Cyril Dvořák	Dvořák, Cyril	CD
Eva Filipová	Filipová, Eva	EF
Gustav Vejce	Vejce, Gustav	GV
Iva Jílková	Jílková, Iva	IJ
Kamila Lomnická	Lomnická, Kamila	KL

# Převést text na velká písmena

G4		✕ ✓ fx		=VELKÁ(E4)					
	A	B	C	D	E	F	G	H	I
1									
2									
3									
4					Ahoj, jak se máte?		AHOJ, JAK SE MÁTE?		
5									
6									

Více v kurzu [Ze Začátečníka Profíkem za 6 hodin](#) >

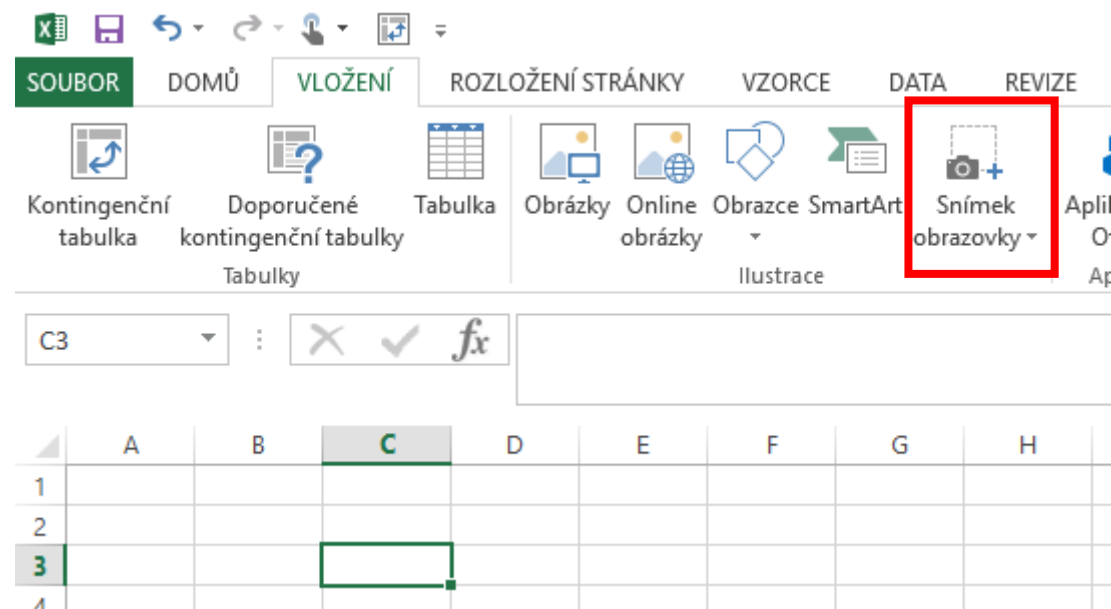
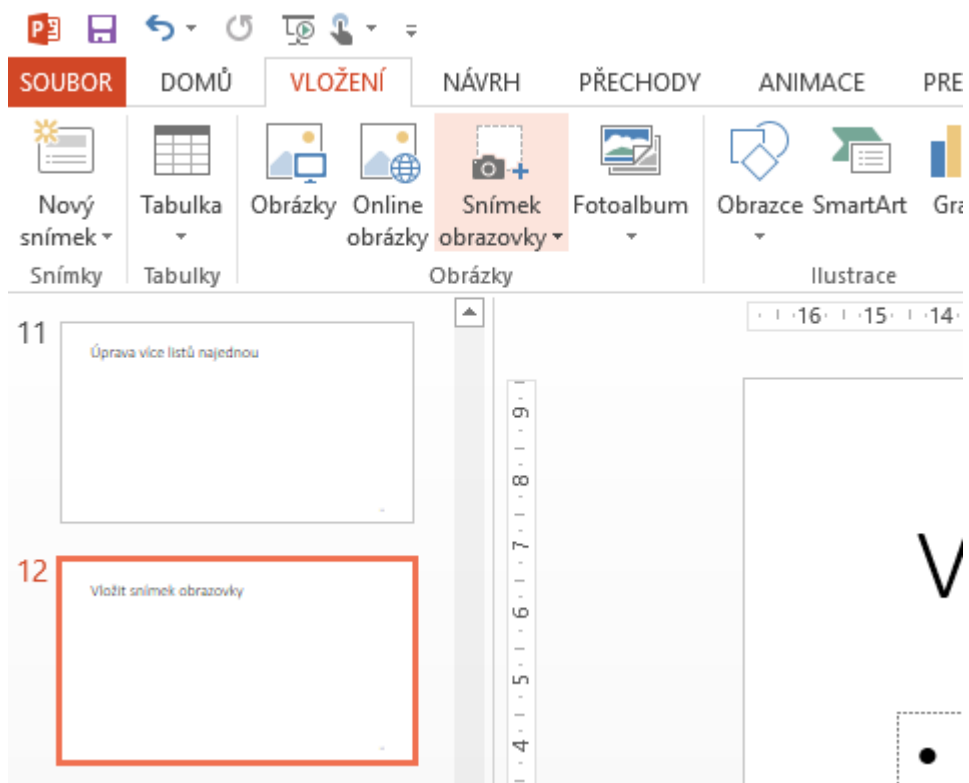
# Barevné škály



Sales trend (2014) - as heatmap

	Product 1	Product 2	Product 3	Product 4	Product 5
Jan	\$ 80,000	\$ 198,000	\$ 88,000	\$ 78,000	\$ 114,000
Feb	\$ 175,000	\$ 100,000	\$ 90,000	\$ 96,000	\$ 115,000
Mar	\$ 96,000	\$ 156,000	\$ 200,000	\$ 104,000	\$ 84,000
Apr	\$ 186,000	\$ 152,000	\$ 185,000	\$ 195,000	\$ 102,000
May	\$ 116,000	\$ 190,000	\$ 210,000	\$ 152,000	\$ 128,000
Jun	\$ 111,000	\$ 210,000	\$ 87,000	\$ 130,000	\$ 84,000
Jul	\$ 96,000	\$ 105,000	\$ 108,000	\$ 160,000	\$ 120,000
Aug	\$ 116,000	\$ 125,000	\$ 108,000	\$ 204,000	\$ 78,000
Sep	\$ 132,000	\$ 105,000	\$ 204,000	\$ 192,000	\$ 111,000
Oct	\$ 110,000	\$ 160,000	\$ 120,000	\$ 80,000	\$ 92,000
Nov	\$ 110,000	\$ 130,000	\$ 204,000	\$ 128,000	\$ 90,000
Dec	\$ 96,000	\$ 160,000	\$ 228,000	\$ 124,000	\$ 72,000
<b>ALL</b>	<b>\$ 1,424,000</b>	<b>\$ 1,791,000</b>	<b>\$ 1,832,000</b>	<b>\$ 1,643,000</b>	<b>\$ 1,190,000</b>

# Vložit snímek obrazovky



# Ovládací prvky

	A	B	C	D	E	F	G	H	I	J	K	
1												
2			<b>Vyúčtování</b>									
3												
4												
5												
6												
7												
8												
9												
10												
11												
12												
13												
14												
15												
16												
17												

Kusů	Cena
8	100 Kč

Celková cena	800 Kč
DPH	168 Kč
<b>Cena vč. dph</b>	<b>968 Kč</b>

Kurz EUR	27.48
<b>Cena vč. DPH EUR</b>	<b>35.23 €</b>

DPH?

Více v kurzu [Pokročilý kurz](#) >

# Jak zachovat první řádek tabulky při tisku?

Kontingenčka příklad.xlsx - Excel

SOUBOR DOMŮ VLOŽENÍ ROZLOŽENÍ STRÁNKY VZORCE DATA REVIZE ZOBRAZENÍ VÝVOJÁŘ POWERPIVOT

Motivy Barvy Písmo Efekty Okraje Orientace Velikost Oblast tisku Konce Pozadí Tisk názvů Šířka: Automatic Výška: Automatic Měřítko: 100 % Přizpůsobit měřítko Mřížka Zobrazit Tisk Záhloví Zobrazit Tisk Přenést blíže Přenést dál Podokno výběru Zarovnat Seskupit Otočit Uspořádat

F17 : X ✓ fx dělník

	A	B	C	D	E	
1	Jméno	Pohlaví	Věk	Bydliště	Vzdělání	Povol
2	Halamiček Petr	muž	48	Brno	SŠ	úředn
3	Skořepová Adéla	žena	48	Ostrava	Z	dělník
4	Žernov Karel	muž	48	Plzeň	SŠ	úředn
5	Jilemnická Kristýna	žena	20	Brno	VŠ	techn
6	Horák Pavel	muž	44	Brno	Vyuč.	dělník
7	Knapová Dagmar	žena	55	Brno	SŠ	dělník
8	Labudová Kateřina	žena	51	Brno	Z	dělník
9	Pekařová Věra	žena	55	Brno	VŠ	techn
10	Prošková Barbora	žena	60	Brno	Vyuč.	dělník
11	Sýkora Jakub	muž	44	Brno	SŠ	nezan
12	Šil Viktor	muž	50	Brno	VŠ	techn
13	Bláhová Nataša	žena	49	České Budějovice	VŠ	techn
14	Lipský Jakub	muž	43	České Budějovice	Z	dělník
15	Plášková Simona	žena	23	České Budějovice	SŠ	techn
16	Pustina Klement	muž	52	České Budějovice	VŠ	techn
17	Víšek Václav	muž	36	České Budějovice	Z	dělník
18	Želivský Eduard	muž	47	České Budějovice	Vyuč.	dělník

Vzhled stránky

Stránka Okraje Záhloví a zápatí List

Oblast tisku: A2:C8

Tisk názvů

Našore opakovat řádky: \$1:\$1

Vlevo opakovat sloupce: \$A:\$A

Tisk

Mřížka  Černobíle  Koncept  Záhloví řádků a sloupců

Komentáře: (Žádné)

Chyby v buňkách: Zobrazené

Pořadí tisku stránek

Dolů, pak příčně  Příčně, pak dořů

Tisk... Náhled Možnosti... OK Storno

Více v kurzu [Mírně Pokročilý kurz](#) >

Vyzkoušejte si kurzy zadarmo



# Práce s textem – Funkce Dosadit()

Náhled zdarma v Kurzu 6 hodin:

<a href="https://www.vimvic.cz/kurz/ms-excel-od-zacatecnika-profikem-v-6-hodinach">https://www.vimvic.cz/kurz/ms-excel-od-zacatecnika-profikem-v-6-hodinach</a>		
<a href="#">Popis</a>	<a href="#">Osnova</a>	<a href="#">O lektrovi</a>
<b>Textové funkce</b>		
33. Stříhání textu pomocí ZLEVA/VLEVO/LEFT a ZPRAVA/VPRAVO/RIGHT		05:11
34. Dělení textu s funkcí ČÁST / MID		01:53
35. Hledání v textu buňky s funkcí HLEDAT / FIND		02:49
36. Náhrada části textu DOSADIT / SUBSTITUTE	<a href="#">Náhled zdarma</a>	03:59
37. VELKA/UPPER a MALA/LOWER		01:39
38. DÉLKA / LEN - zjistěte délku textu		01:52
39. Slepování textu (CONCATENATE, &)		05:18
40. Kam dál: Co umí Excel dále s textovými funkcemi		01:05
41. Něco navíc: Dynamické doplňování / Flash+fill		05:33

Více v kurzu [Ze Začátečníka Profíkem za 6 hodin](#) >

# Práce s datem a časem

<https://www.vimvic.cz/kurz/mirne-pokrocily-kurz-excel>

[Popis](#) [Osnova](#) [O lektorovi](#)

## 3. Časové funkce - datum a čas jednoduše

Jak funguje datum a čas v excelu [Náhled zdarma](#) 12:06

Spočítání počtů (pracovních) dní mezi dvěma daty 05:11

Spočítání, kolik času zbývá do určitého data od teď 05:57

## 4. Filtrování seznamů a dat

Automatické filtry, jak s ním efektivně pracovat 18:11

Pokročilé funkce filtrů, mezisoučty a další 18:11

Více v kurzu [Mírně Pokročilý kurz](#) >

# Kurz zdarma – Tipy a triky

<https://www.vimvic.cz/kurz/excelentni-tipy-pro-rychlejsi-praci-s-tabulkami>

Popis Osnova O lektorovi

## Osnova kurzu

1. Úvod a přehled kurzu	01:48
2. Vkládání barevných ikon a symbolů do buněk	06:38
3. Jak ovládat Excel jako expert - sekvenční klávesové zkratky	06:36
4. Generování náhodných čísel	08:55
5. Rozbalovací menu přímo v buňkách	07:39
6. Jak ochránit buňky proti přepsání	06:54
7. Trik navíc	04:02
8. Závěr, shrnutí, tipy na další zdroje informací	01:22

Více v kurzu [Excelentní triky \(zdarma\)](#) >

Dárek


# 30% sleva

Na všechny mé kurzy Excelu

Pouze do pátku

# Certifikát + Garance Vrácení Peněz





Tuto prezentaci najdete na

[www.jiribenedikt.com/excel-videokurz](http://www.jiribenedikt.com/excel-videokurz)

[jiri@jiribenedikt.com](mailto:jiri@jiribenedikt.com)